

Manual del Sistema de Registro y Calificaciones RegCal. - Exámenes por Internet – On-Line -


Iniciar Sesión y resolver un Examen (Sección Estudiante)

1. Iniciar sesión mediante a opción inicio remoto o directamente en la Web del Sistema www.regcal.com.
* Para acceder al sistema RegCal, mediante la Web www.regcal.com (Seleccione el área de Docente-Ayudante). al momento de iniciar sesión

En este caso el estudiante debe contar con tres datos para acceder a su cuenta:

- La Asignatura y el Nombre del Docente o Ayudante, el cual estará enlistado en el menú desplegable.
- Nombre de Usuario o ID, por lo general corresponde el número del Documento de Identificación (Carned de Identidad)
- La Contraseña debe ser el mismo que el Docente o Ayudante se le facilito.

DE USUARIO ID Y CONTRASEÑA.



Fecha: Jueves, 07 de Agosto de 2008

Ciudad
POTOSI









Docente o Ayudante
COM - MÉNDEZ CARLOS ▾

Usuario ID
1472589

Contraseña
.....

Entrar

2. Si los datos son correctos tiene acceso a su panel de control

Sesion Iniciado por: NOEMY ZAMBRANA		Centro Educativo: COLEGIO LITORAL	Gestión: 2008
PANEL DE CONTROL O MENU PRINCIPAL			
DESCRIPCION DE SU CUENTA	SECCION CONSULTA		
IP: 192.168.0.1	 Leer Boletín de Calificaciones	 Estudiantes destacados - Cuadro de Honor	
Usuario: 1472589	 Perfil personal	 Horario Escolar	
Asignatura: COM	SECCION TAREAS Y EXÁMENES		
Nivel: CUARTO SEMESTRE	 Tareas On-Line	 Examen On-Line	
Departamento: POTOSI	 Entrega de Archivos Adjuntos	 Evaluar a los Docentes	
Fecha: 07-08-2008	SECCION TOMAR NOTA		
DESCRIPCION DEL PROGRAMA	EXAMEN On-Line: Para verificar que su examen fue entregado, hacer clic nuevamente en el icono Examen On-Line, nesariamente deberá mostrarle el puntaje obtenido, si le muestra nuevamente las preguntas, su examen no fue resuelto.		
Servidor: RegCal.com	TAREA On-Line: Para verificar que su tarea fue entregado, hacer clic nuevamente en el icono Tareas On-Line, nesariamente deberá aparecer el mensaje Tarea On-Line entregado satisfactoriamente, si le muestra nuevamente las preguntas, su tarea no fue entregado.		
Nombre: Sistema RegCal	Para que el sistema no bloquee su página de preguntas de su Examen On-Line, No hacer clic en el botón Atrás ni el botón Actualizar , No oprimir la techa F5 ni retroceso <- , No hacer clic en Ningun Enlace, Recomendable manejar sólo el Mouse (Ratón).		
Versión: 3.6.8.07			
Red: Internet			
Seguridad: MD5			
PROGRAMAS ADICIONALES			
Chat: Libre			
Libro Visitas: 2.1.2			
Foro: Libre			
OPCIONES ACTIVOS			
1er PARCIAL			
00192.168.0.1			
Encuesta			
Que opinas del Sitio Web			
<input type="radio"/> Mantenerlo <input type="radio"/> Mejorarlo <input type="radio"/> Cambiarlo			
Votar			

a) Archivos Adjuntos:

Esta opción de sirve para la entrega o envío de archivos.

b) Examen On-Line:

Este enlace le permite revolver el Examen On-Line

Tomar Nota: Son una serie de mensajes que debe tomarse en cuenta.

Parcial: Es un indicador para informarle que parcial esta activado.

Envíe sus tareas en archivos adjuntos como Word, Excel, PowerPoint, Access, Acrobat, etc.

a) Archivos Adjuntos: Esta opción de sirve para la entrega o envío de archivos de tareas, presentaciones, hojas de cálculo, Diapositivas, etc. Realizados en programas como Microsoft Word, Excel, PowerPoint, Access, Publisher, También Acrobat, AutoCad, etc.

Su Nombre: ZAMBRANA NOEMY

* Asunto: COM - COMPUTACIÓN - Archivo Adjunto Obligatorio

* Su E-mail: no_respondible@regcal.com Obligatorio

Adjuntar: << Clic en Examinar para adjuntar su archivo

* Contenido del correo electronico :

Envío de archivo Adjunto de la Asignatura: COM - COMPUTACIÓN

00:24

- Bienvenido al Examen On-Line cronometrado, en 40 segundos comenzará a mostrarle su primera pregunta de las 6 que debe resolver, cada uno con un tiempo de 10:00 minutos aproximadamente.
- Póngase comodo, prepare su material de estudio y/o apuntes, y que le acompañe sus conocimientos. Comensando...
- **¡ GUIA !** Como resolver el Examen On-Line: Simplemente debe seleccionar la respuesta que Ud. crea que es correcta ya sea tipo falso verdadero o selecciones multiples, una vez seleccionado hacer clic en resolver respuesta.
- Si antes de responder la pregunta el tiempo se agotó, lastimosamente el puntaje de esa pregunta será cero y pasará a la siguiente pregunta.
- **¡NO!**, no haga clic en el boton Atrás ni en actualizar de su explorador de Internet, no preciones la tecla F5 ni Retroceso, esto anulará su pregunta dandole cero en su puntaje y pasará a la siguiente pregunta, evite actualizar la página de preguntas hasta finalizar su Examen On-Line, pero podrá minimizarlo para consultar otras páginas.
- **¡NOTA!** Si por algun motivo la Computadora en el que está resolviendo su Examen On-Line se apaga, cuelga, perdida de conexión a Internet o está inestable, podrá continuar en otra computadora de un cafe Internet, lugar de trabajo o domicilio, el sistema le mostrará las preguntas que faltan responder de su examen On-Line.
- Debe tomar en cuenta que las preguntas no se repetirán, son seleccionados aleatoriamente de una lista de preguntas que formulo el Docente.
- Para mayor información pongase en contanto con su administrador, Docente o Ayudante de su asignatura.

b) Examen On-Line:

Una vez llegado a cero el cronometro, le muestra su pregunta para resolver.

Antes de Iniciar la evaluación le mostrará por unos 40 segundos la página de bienvenida y algunas recomendaciones,

- Su pregunta esta en marcha, debe resolver antes que el cronómetro llegue a cero, se cuenta con dos tipos de preguntas.

09:37

* Pregunta de una sola respuesta, donde se debe seleccionar la respuesta que crea ser la correcta

Para resolver hacer clic en Resolver y Siguiente.

PREGUNTA DEL EXAMEN

ESTUDIANTE: ZAMBRANA FLORES NOEMY NIVEL: CUARTO SEMESTRE
 ASIGNATURA: COM - COMPUTACIÓN FECHA: 07-08-2008 - HORA: 13:05:48

¡ ATENCION ! Cuando una pregunta tenga en la opción de respuesta este objeto le permite seleccionar sólo una respuesta, si la pregunta tiene como objeto le permite seleccionar multiples respuestas.

SELECCIONE LA(S) RESPUESTA(S) QUE CORRESPONDA(N) A LA PREGUNTA

1	que es el disco duro	<input type="radio"/> es un dispositivo delicado de la computadora <input checked="" type="radio"/> es un dispositivo interno de almacenamiento <input type="radio"/> es un dispositivo duro para grabar archivos <input type="radio"/> es el cerebro de la computadora
---	----------------------	--

NOTA: Para finalizar su examen hacer clic en el boton "Resolver y Siguiente", revise bien sus respuestas, no podrá corregir posteriormente.

09:39

* Pregunta de múltiples respuestas, donde se debe seleccionar las respuestas que crean las correctas.

Para resolver hacer clic en Resolver y Siguiente.

PREGUNTA DEL EXAMEN

ESTUDIANTE: ZAMBRANA FLORES NOEMY
ASIGNATURA: COM - COMPUTACIÓN

NIVEL: CUARTO SEMESTRE
FECHA: 07-08-2008 - HORA: 13:06:20

¡ ATENCION ! Cuando una pregunta tenga en la opción de respuesta este objeto le permite seleccionar sólo una respuesta, si la pregunta tiene como objeto le permite seleccionar múltiples respuestas.

SELECCIONE LA(S) RESPUESTA(S) QUE CORRESPONDA(N) A LA PREGUNTA

2 Indique los dispositivos internos	<input checked="" type="checkbox"/> Disco Duro
	<input type="checkbox"/> mouse
	<input checked="" type="checkbox"/> Procesador
	<input type="checkbox"/> Impresora
	<input type="checkbox"/> Buses
	<input type="checkbox"/> Flash Memory
	<input checked="" type="checkbox"/> Tarjeta Madre
<input checked="" type="checkbox"/> Tarjeta de Video	

NOTA: Para finalizar su examen hacer clic en el boton "Resolver y Siguiente", revise bien sus respuestas, no podrá corregir posteriormente.

Resolver y Siguiente >>

- Una vez resuelto todas las preguntas, el sistema automáticamente le muestra su puntaje obtenido de su Examen por Internet On-line

PREGUNTAS Y RESPUESTAS DEL EXAMEN ON-LINE

ESTUDIANTE: ZAMBRANA FLORES NOEMY

NIVEL: CUARTO SEMESTRE

Nº	PREGUNTAS	RESPONDIÓ	RESPUESTAS	OPCION
1	Que es un Flash Memory	Es un dispositivo de almacenamiento masivo	Es un dispositivo de almacenamiento masivo	<input checked="" type="checkbox"/>
2	que es el disco duro	esun dispositivo interno de almacenamiento	esun dispositivo interno de almacenamiento	<input checked="" type="checkbox"/>
3	Que es tun disquette	sirve para escuchar musica	Es un dispositivo de Almacenamiento flexible	<input type="checkbox"/>
4	Indique los dispositivos internos	Disco Duro	Disco Duro	<input checked="" type="checkbox"/>
		Procesador	Procesador	
		Tarjeta Madre	Tarjeta Madre	
		Tarjeta de Video	Tarjeta de Video	

Puntaje Obtenido: 75 /100

| Vista de Impresión |

*** Este manual fue detallado de la parte del Examen por Internet On-Line, para cualquier consulta escribamos a: tecnicovirtual@regcal.com